

# نحوه درخواست تمدید عضویت در

## کتابخانه کانون اسلامی انصار

۱. ابتدا در نوار مرورگر (Browser) آدرس وبسایت کانون را وارد کنید: (بهتر است از مرورگر، Firefox یا Chrome استفاده نمایید)  
(www.Kanoon-ansar.ir)

پس از باز شدن وبسایت کانون اسلامی انصار در منوی امور کتابخانه، گزینه عضویت در کتابخانه، سپس ثبت نام آنلاین (برخط) را انتخاب نمایید.



۲. زمانی که صفحه اصلی کاوش باز شد، در بالای صفحه، بر روی **ثبت نام برخط** کلیک کنید. در این مرحله گزینه «درخواست تمدید عضویت» را انتخاب کنید و با فشردن دکمه «ادامه» به صفحه بعد بروید.



۳. در این صفحه شرایط و ضوابط ثبت نام بیان شده است. لطفاً با دقت مطالعه فرمایید و در صورت موافقت با مقررات برای تأیید مربع را تیک بزنید و کلید ادامه را فشار دهید.

شرایط و ضوابط ثبت نام

بِسْمِ اللّٰهِ الرَّحْمٰنِ الرَّحِیْمِ

به خود می‌دانیم که توفیق ارائه خدمات به شما عضو گرفتار جهت ارتقای سطح دانش و پیشرفت را داریم و بقینا حاصل آن سربلندی و توسعه جامعه عزیزمان خواهد بود. لذا برای ایجاد محیطی مناسب، آرام و جذاب برای خدمات بیشتر به شما عزیزان ملزم به ایجاد مقررات و اجرای آن هستیم و از شما عضو گرفتار انتظار داریم که ما را در این موارد همکاری فرمایید:

**پیمان همکاری اعضا و کتابخانه**

اینجانب با علاقمندی به عضویت در کتابخانه ی کانون اسلامی انصار تملک مواد این پیمان را که ذیلا درج می‌گردد پذیرا و معتقد به آن هستم.

۱. نظم و احترام را در محیط کتابخانه رعایت می‌نمایم.
۲. سکوت در کتابخانه امری ضروری است. لذا جهت حفظ حرمت دیگر اعضا از هر گونه اقدام نظیر استفاده از تلفن همراه تجمع در راهروها و کنار میزهای مطالعه از خوردن و نوشیدن و یا هر اقدام دیگری که با مطالعه و قبولی شرایط، ضمن رعایت مقررات و ضوابط درخواست عضویت می‌نمایم.

ادامه

۴. اطلاعات خواسته شده از قبیل: شماره عضویت، شماره ملی و کلمه عبور را با دقت وارد کنید. (کلمه عبور در واقع همان کد ملی شما می‌باشد).

ثبت نام برخط

درخواست تمدید عضویت

شماره عضویت:


شماره ملی:

کلمه عبور:

ادامه انصراف

۵. در این صفحه اطلاعاتی که از قبل ثبت نام کرده بودید نمایش داده می شود، چنانچه اطلاعات فردی شما تغییراتی پیدا کرده است (مانند: تغییر مقطع تحصیلی، تغییر شماره تلفن، تغییر آدرس و...) حتماً اطلاعات خود را ویرایش نمایید. (دقت کنید که فیلدهای ستاره دار حتماً باید تکمیل گردند.)

اطلاعات فردی	
<input type="text"/>	نام *
<input type="text"/>	نام خانوادگی *
<input type="text"/>	نام پدر
<input type="text"/>	تاریخ تولد *
<input type="text"/>	محل تولد
<input type="text"/>	ملیت
<input type="text"/>	شماره ملی *
<input type="text"/>	شماره شناسنامه
<input type="text"/>	شغل *
<input type="text"/>	رشته تحصیلی *
<input type="text"/>	آخرین مدرک تحصیلی اخذ شده ---
<input type="text"/>	نشانی منزل *
<input type="text"/>	نشانی محل کار
<input type="text"/>	رأی نامه *
<input type="text"/>	شماره تلفن منزل *
<input type="text"/>	شماره همراه *
<input type="text"/>	شماره تماس ضروری *
<input type="text"/>	معرفی
<input type="text"/>	توضیحات
<input type="text"/>	پایگاه عضویت
<input type="text"/>	کد امنیتی

در هنگام ثبت اطلاعات با کلیک بر روی دکمه  از سیستم راهنمایی بگیرید.  
در انتها پایگاه موردنظر خود را برای ارائه اصل مدارک و تحویل کارت عضویت انتخاب کنید.  
بعد از تایپ کد امنیتی دکمه ادامه را انتخاب و به صفحه بعدی بروید.

۶. در پنجره باز شده، مدارکی را که هنگام ثبت نام به صورت فایل اسکن شده ارسال کرده بودید را ملاحظه می فرمایید، در صورت تمایل به تغییر فایل ها می توانید فایل موجود را حذف و فایل جدیدی را مجدداً بارگذاری نمایید.

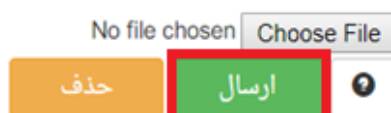
ارسال

\* با زدن دکمه **Choose File** از مکانی که عکس خود را ذخیره کرده اید انتخاب کنید و سپس با زدن دکمه آن را بارگذاری نمایید. (دقت کنید که فرمت عکس باید jpg و حجم آن کمتر از ۱۰۰ کیلوبایت باشد).

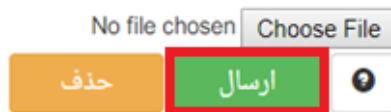
👉 حتماً پس از انتخاب عکس دکمه **ارسال** را برای بارگذاری انتخاب نمایید.

👉 چنان چه کارت ملی ندارید، تصویر صفحه اول شناسنامه را قرار دهید.

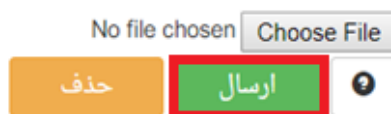
👉 چنان چه فارغ التحصیل هستید و کارت دانشجویی ندارید، تصویر مدرک تحصیلی خود را قرار دهید.



\* تصویر عضو



\* تصویر کارت ملی



\* تصویر کارت دانشجویی

در صورت انتخاب اشتباه تصویر، با زدن دکمه **حذف** تصویر را پاک کنید.

در پایان با زدن دکمه ادامه به صفحه بعدی راه خواهید یافت.

۷. براساس شرایط، امکانات، مدت عضویت، و مبلغ عضویت یکی از گروه‌های عضویت را انتخاب نمایید. سپس با زدن دکمه ادامه به صفحه پرداخت حق عضویت وارد شوید.

### پرداخت حق عضویت

یکی از گزینه‌ها را انتخاب کنید  
● گروه صفر کارت حاشیه سبز  
امکانات:

شرکت در کلاسهای آموزشی، همایش‌ها، کلوپ‌ها / روزنامه خوانی / خدمات پایه مرجع

عضویت سه ماهه (50000)

● گروه صفر کارت حاشیه سبز  
امکانات:

شرکت در کلاسهای آموزشی، همایش‌ها، کلوپ‌ها / روزنامه خوانی / خدمات پایه مرجع

عضویت یک ساله (100000)

● گروه یک کارت حاشیه قرمز  
امکانات:

امکانات گروه (0) / امانت کتاب (2 نسخه) / اینترنت / سرای مطالعه کودک و نوجوان

عضویت یک ساله (250000)

● گروه دو کارت حاشیه سفید  
امکانات:

امکانات گروه (0) / امانت کتاب (2 نسخه) / اینترنت / تالارهای مطالعه / تالار مرجع

عضویت سه ماهه (300000)

● گروه دو کارت حاشیه سفید  
امکانات:

امکانات گروه (0) / امانت کتاب (2 نسخه) / اینترنت / تالارهای مطالعه / تالار مرجع

عضویت شش ماهه (400000)

● گروه دو کارت حاشیه سفید

امکانات:

امکانات گروه (0) / امانت کتاب (2 نسخه) / اینترنت / تالارهای مطالعه / تالار مرجع

عضویت یک ساله (600000)

● گروه سه کارت حاشیه آبی پژوهشگران، هیئت علمی، نویسندگان، دکترا، دانشجویان دکترا، مخترعان، مبتکران

امکانات:

امکانات گروه (0) / امانت کتاب (4 نسخه) / اینترنت / تالارهای مطالعه / تالار مرجع / سرای پژوهش

عضویت سه ماهه (300000)

● گروه سه کارت حاشیه آبی پژوهشگران، هیئت علمی، نویسندگان، دکترا، دانشجویان دکترا، مخترعان، مبتکران

امکانات:

امکانات گروه (0) / امانت کتاب (4 نسخه) / اینترنت / تالارهای مطالعه / تالار مرجع / سرای پژوهش

عضویت شش ماهه (400000)

● گروه سه کارت حاشیه آبی پژوهشگران، هیئت علمی، نویسندگان، دکترا، دانشجویان دکترا، مخترعان، مبتکران

امکانات:

امکانات گروه (0) / امانت کتاب (4 نسخه) / اینترنت / تالارهای مطالعه / تالار مرجع / سرای پژوهش

عضویت یک ساله (600000)

به وسیله کارت های عضو شتاب



نوع پرداخت

درگاه بانک

ادامه

۸. مشخصات کارت بانکی خود را وارد کنید. (با تمامی کارت‌های عضو شبکه شتاب امکان پرداخت وجود دارد) و در پایان دکمه **پرداخت** را کلیک کنید.

به پرداخت ملت  
Behpardakht ملت

www.behpardakht.com  
پرداخت الکترونیکی به پرداخت ملت

نام پذیرنده: کانون اسلامی انصار  
شماره پذیرنده: 843751  
مبلغ قابل پرداخت: 600,000 ریال

serverkavosh.kanoon-ansar.ir  
زمان باقیمانده: 9:49

شماره کارت  
رمز اینترنتی کارت  
شماره شناسایی دوم (CVV2)  
تاریخ انقضای کارت (ماه / سال)  
حروف تصویر  
آدرس ایمیل (اختیاری)

3 4 8  
0 5 2  
9 7 6  
Tab Back 1  
صفحه کلید ایمن

انصراف **پرداخت**

۹. در این صفحه نتیجه تراکنش مشخص می‌شود. حال بر روی **تکمیل خرید** کلیک کنید و به مرحله بعد بروید.

به پرداخت ملت  
Behpardakht ملت

www.behpardakht.com  
پرداخت الکترونیکی به پرداخت ملت

لطفا جهت تکمیل خرید بر روی دکمه "تکمیل خرید" کلیک نمایید.

تکمیل خرید

شماره ارجاع: 128805682772  
نام پذیرنده: کانون اسلامی انصار  
شماره پذیرنده: 843751  
آدرس سایت پذیرنده: serverkavosh.kanoon-ansar.ir  
مبلغ: 600,000 ریال  
شماره کارت: 502229\*\*\*\*\*4747  
بانک صادر کننده: پاسارگاد  
تاریخ و زمان تراکنش: 1396/07/30 10:32:47  
نوع تراکنش: خرید  
شماره پیگیری: 682772

تا انتقال به سایت پذیرنده 13 ثانیه

تکمیل خرید

شرکت به پرداخت ملت ارائه دهنده خدمات پرداخت  
www.behpardakht.com

۱۰. در صفحه باز شده، با زدن دکمه **Continue** اطلاعات کارت بانکی شما ارسال خواهد شد.



۱۱. در این صفحه شماره پیگیری درخواست عضویت و شماره پیگیری بانک (در صورت پرداخت) در آن اعلام می شود. آن را یادداشت کنید و دکمه **پایان** را کلیک کنید. (این پیغام به طور خودکار برای شما ایمیل خواهد شد.)





در این قسمت روی دکمه «پایان» کلیک کنید. (این پیغام به‌طور خودکار برای شما ایمیل خواهد شد.)

The screenshot shows a web browser window with the following elements:

- Browser address bar: ورود به سیستم + ثبت نام برخط در کتابخانه
- Header: فراکوش (کتابخانه جامع کاوش در محیط وب (کنابداری و اطلاع‌رسانی))
- Navigation: خانه, مدیریت منابع (پروانه), کنترل و تنظیم
- Section: ثبت نام برخط
- Section: کد پیگیری
- Text: شماره پیگیری شما برای عضویت در کتابخانه کانون اسلامی انصار طالقانی: T0010078856205
- Text: تراکنش با موفقیت انجام شد.
- Text: شماره پیگیری بانک: 130357743182
- Button: پایان

درخواست عضویت شما با موفقیت ثبت شد. از طریق سیستم پیگیری از روند کار مطلع شوید.

پایان